

15日(土) 8:30~12:00

規制エリア

赤線：山車の巡航ルート

ピンク部分：通行止め(10分以上)

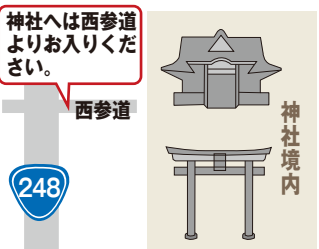
黄色部分：規制または一時通行止め

見物の方へお願い

- ◆係員の指示に従って、安全に祭り見物をお楽しみください。
- ◆周辺道路では紙吹雪によるスリップに気をつけてお進みください。



拳母神社境内周辺



神社へは西参道よりお入りください。

16日(日)は、神社南の細い道に山車が8輛並びます。
 9:00~8輛が曳き込み待ち
 16:00~8輛が順次曳き出し
 曳き込み・曳き出しの際は山車が
 大勢の祭り衆で勢いよく曳かれ、
 狭く危険ですので、一般の方は立
 ち入らないようお願いいたします。

立ち入り禁止時間帯
10月16日(日)
 9:00~10:30
 15:00~16:30

15日(土) 13:00~16:30 規制エリア

赤線：山車の巡行ルート

ピンク部分：通行止め(10分以上)

黄色部分：規制または一時通行止め

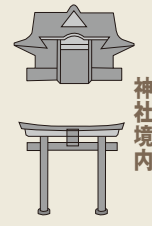
見物の方へお願い

- ◆係員の指示に従って、安全に祭り見物をお楽しみください。
- ◆周辺道路では紙吹雪によるスリップに気をつけてお進みください。



拳母神社境内周辺

神社へは西参道よりお入りください。



16日(日)は、神社南の細い道に山車が8輛並びます。
 9:00~8輛が曳き込み待ち
 16:00~8輛が順次曳き出し
 曳き込み・曳き出しの際は山車が
 大勢の祭り衆で勢いよく曳かれ、
 狭く危険ですので、一般の方は立
 ち入らないようお願いいたします。

立ち入り禁止時間帯
 10月16日(日)
 9:00~10:30
 15:00~16:30

16日(日) 8:30~10:00

規制エリア

赤線：山車の巡航ルート

ピンク部分：通行止め(10分以上)

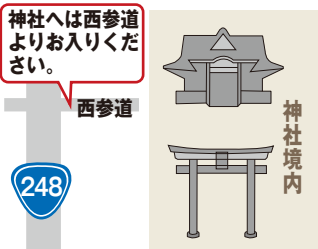
黄色部分：規制または一時通行止め

見物の方へお願い

- ◆係員の指示に従って、安全に祭り見物をお楽しみください。
- ◆周辺道路では紙吹雪によるスリップに気をつけてお進みください。



拳母神社境内周辺



16日(日)は、神社南の細い道に山車が8輛並びます。
 9:00~8輛が曳き込み待ち
 16:00~8輛が順次曳き出し
 曳き込み・曳き出しの際は山車が
 大勢の祭り来で勢いよく曳かれ、
 狭く危険ですので、一般の方は立
 ち入らないようお願いいたします。

立ち入り禁止時間帯
10月16日(日)
 9:00~10:30
 15:00~16:30

